

Site web OAL 2018

<https://www.orchestre-accordeons-lyon.net/>

Statistiques 2018

Pages publiques : 31

Pages privées : 14

Total des visites : 1552 (1324)

Nouveaux visiteurs : 429 (322)

Retours visiteurs : 1123 (992)

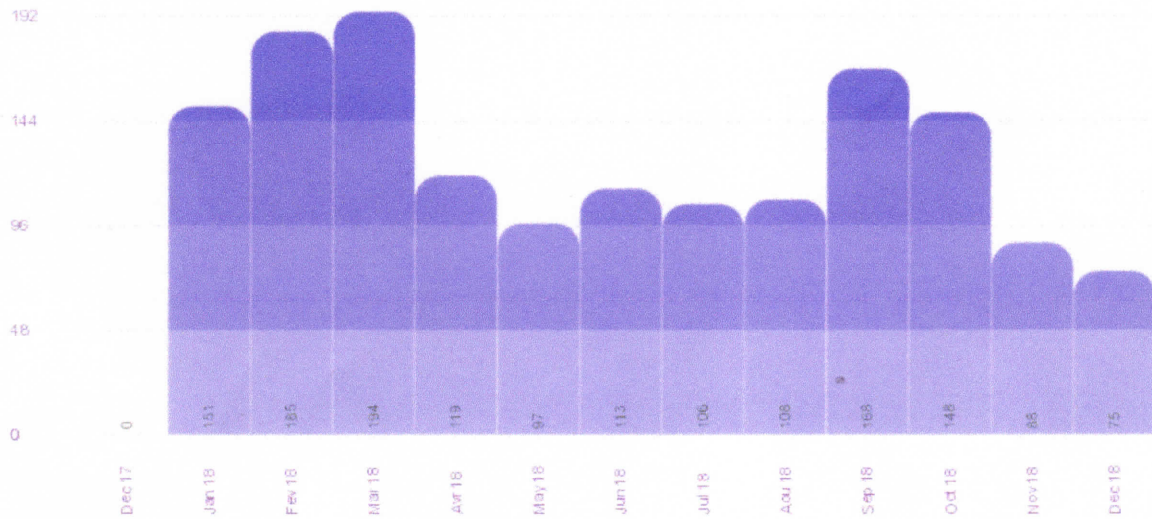
Cout site WIX par an : 118.80 €

Trafic Mensuel

2018-01-01 - 2018-12-31

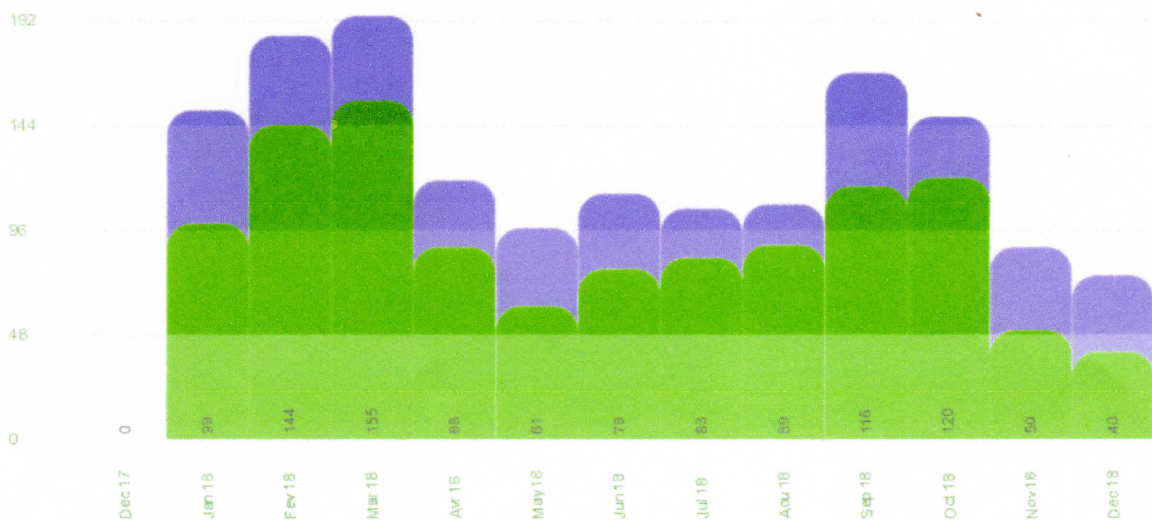
Total visites par mois

2018-01-01 à 2018-12-31 (1,552 visites)



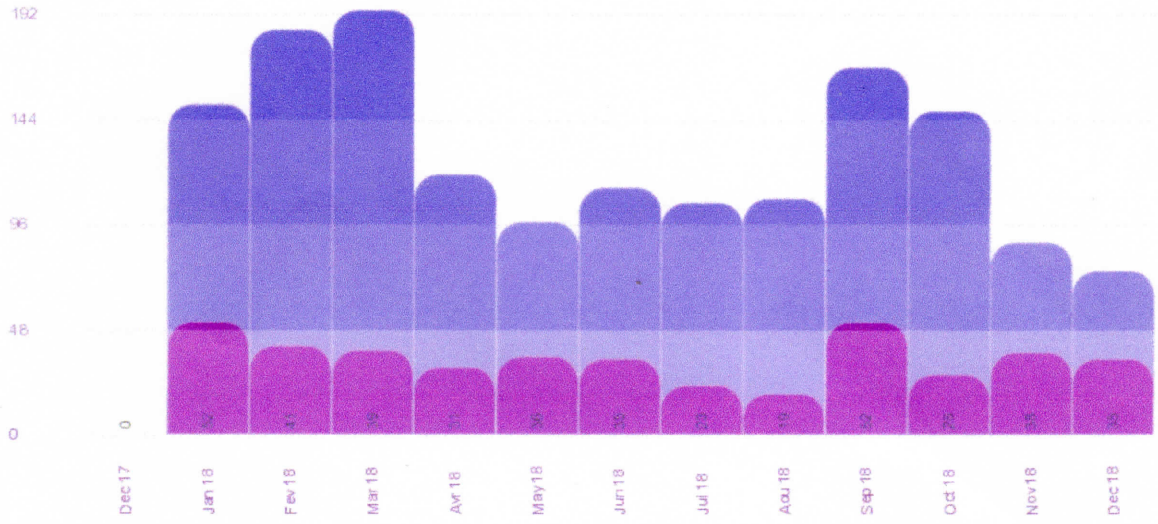
Retours visiteurs par mois

2018-01-01 à 2018-12-31 (1,123 retours visiteurs)



Visites nouveaux visiteurs par mois


























2018-01-01 à 2018-12-31 (429 nouveaux visiteurs)



Top 10 Villes

for the selected period

voir par ville de a

					
 Limonest	Rhone-Alpes	France	255	16.5%	
 Lyon	Rhone-Alpes	France	183	11.8%	
 Paris	Ile-de-France	France	165	10.7%	
 Sainte-foy-lès-lyon	Rhone-Alpes	France	88	5.7%	
 Ashburn	Virginia	Etats Unis	82	5.3%	
 Quincieux	Rhone-Alpes	France	52	3.4%	
 Roanne		France	44	2.8%	
 Tassin-la-demi-lune	Rhone-Alpes	France	43	2.8%	
 Villefranche-sur-saône	Rhone-Alpes	France	35	2.3%	
 Villeurbanne	Rhone-Alpes	France	33	2.1%	

257 villes not shown, each used in 33 visites or less





















	Centre	France	4	0,3%
		France	3	0,2%
		France	3	0,2%
		France	3	0,2%
		France	3	0,2%
		Chine	2	0,1%
	Bretagne	France	2	0,1%
		France	2	0,1%
	Hainaut	Belgique	2	0,1%
		France	2	0,1%
		France	2	0,1%
		France	2	0,1%
	Franche-Comté	France	2	0,1%
		Italie	2	0,1%
		France	2	0,1%
		France	2	0,1%
		France	2	0,1%
		Allemagne	2	0,1%
	Aquitaine	France	2	0,1%
		Espagne	1	0,1%
		Nouvelle Calédonie	1	0,1%
		France	1	0,1%
		France	1	0,1%
		France	1	0,1%
		Italie	1	0,1%
	Texas	États Unis	1	0,1%
		France	1	0,1%
	Midi-Pyrénées	France	1	0,1%
		France	1	0,1%
		France	1	0,1%

Toutes les régions

pour la période sélectionnée

spectacle par région de à

				
	France	501	32,0%	
	Rhône-Alpes	483	30,9%	
 ✕	Virginie	102	6,5%	
	Ile de France	95	6,1%	
	France	85	5,4%	
	France	70	4,5%	
	France	26	1,7%	
	Bourgogne	20	1,3%	
	France	20	1,3%	
	France	11	0,7%	
	France	11	0,7%	
 ✕	Californie	dix	0,6%	
	Provence-Alpes-Côte d'Azur	7	0,4%	
	Pays de la Loire	7	0,4%	
	Alsace	6	0,4%	
	Auvergne	6	0,4%	
	France	6	0,4%	
	Languedoc-Roussillon	5	0,3%	
	France	5	0,3%	
 ✕	Oregon	5	0,3%	
 ✕	Indiana	4	0,3%	
	France	4	0,3%	

✓		Phnum Penh	Cambodge	1	0,1%
✗		Troms	Norvège	1	0,1%
			France	1	0,1%
✗		Washington	États Unis	1	0,1%
			France	1	0,1%
✗		Québec	Canada	1	0,1%
			France	1	0,1%
			Pays-Bas	1	0,1%
✗			Grèce	1	0,1%
✗		Australie occidentale	Australie	1	0,1%
			Italie	1	0,1%
			France	1	0,1%
✗			Belgique	1	0,1%
✗		Utrecht	Pays-Bas	1	0,1%
✗			République Tchèque	1	0,1%
			France	1	0,1%
		Nord Pas De Calais	France	1	0,1%
		Lorraine	France	1	0,1%
✗			Irlande	1	0,1%
			France	1	0,1%

toutes les régions indiquées